



TABLES DE CUISSON NOUVEAU 2022

Küppersbusch
FÜR KÜCHEN MIT STIL

TABLES DE CUISSON. INDUCTION.

K-SERIES.8



Sans cadre

KI 9870.0 NOUVEAU

glideControl+. 90 cm. 6 zones de cuisson.



Équipement :

- 10 niveaux de réglage de puissance « glideControl+ » (niveau de puissance inclus) avec affichage rouge
- 10 puissances prédéfinies : fusion, maintenir au chaud, cuisson des pâtes, pocher, réduire, cuisson du riz, cuisson rapide, friture, rôtir, griller
- Fonction Bridge pour utilisation simultanée des zones de cuisson situées à l'avant et à l'arrière
- PowerManagement
- Indicateurs de chaleur résiduelle
- Minuterie avec fonction d'arrêt
- Arrêt central
- Coupure vacances (limitation de la durée d'utilisation)
- 4 zones de cuisson 262,5 x 195 mm / 2.400 W (3.700 W*)
- 2 zones de cuisson 252,8 x 195 mm / 1.850 W (2.200 W*)

Caractéristiques techniques :

- Puissance totale 11,1 kW
- Dimensions de l'appareil L x P env. 900 x 510 mm
- Hauteur d'encastrement 57 mm
- Dimensions de la découpe L x P env. 860 x 490 mm (Voir le dessin coté pour un montage à fleur)
- Pour plus d'informations, voir les données techniques

Accessoires en option :

- FlexiGrill Acc. n° 1303
- Plus d'accessoires en option voir la fin du chapitre

K-SERIES.8



Sans cadre

KI 8870.0 NOUVEAU

glideControl+. 78 cm. 4 zones de cuisson.



Équipement :

- 10 niveaux de réglage de puissance « glideControl+ » (niveau de puissance inclus) avec affichage rouge
- 10 puissances prédéfinies : fusion, maintenir au chaud, cuisson des pâtes, pocher, réduire, cuisson du riz, cuisson rapide, friture, rôtir, griller
- Fonction Bridge pour utilisation simultanée des zones de cuisson situées à l'avant et à l'arrière
- PowerManagement
- Indicateurs de chaleur résiduelle
- Minuterie avec fonction d'arrêt
- Arrêt central
- Coupure vacances (limitation de la durée d'utilisation)
- 4 zones de cuisson 262,5 x 195 mm / 2.400 W (3.700 W*) *avec fonction Power

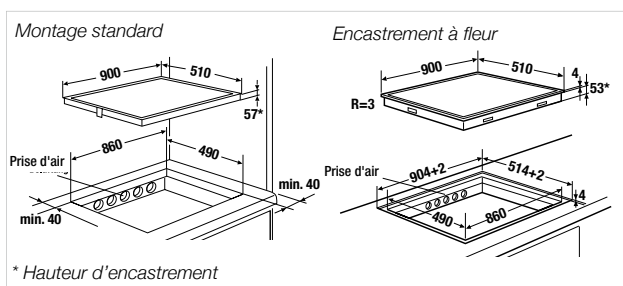
Caractéristiques techniques :

- Puissance totale 7,4 kW
- Dimensions de l'appareil L x P env. 780 x 510 mm
- Hauteur d'encastrement 57 mm
- Dimensions de la découpe L x P env. 750 x 490 mm (Voir le dessin coté pour un montage à fleur)
- Pour plus d'informations, voir les données techniques

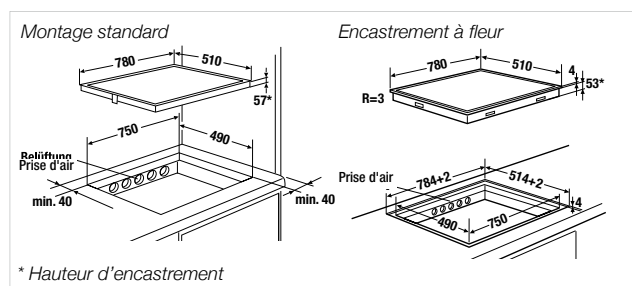
Accessoires en option :

- FlexiGrill Acc. n° 1303
- Plus d'accessoires en option voir la fin du chapitre

KI 9870.0 SR noir, sans cadre



KI 8870.0 SR noir, rahmenlos



Il est recommandé d'installer une plaque de protection d'environ 20 mm sous la table de cuisson

TABLES DE CUISSON. INDUCTION.

K - SERIES . 8



Sans cadre

KI 6870.0 NOUVEAU

glideControl+. 60 cm. 4 zones de cuisson.



Équipement :

- 10 niveaux de réglage de puissance « glideControl+ » (niveau de puissance inclus) avec affichage rouge
- 10 puissances prédéfinies : fusion, maintenir au chaud, cuisson des pâtes, pocher, réduire, cuisson du riz, cuisson rapide, friture, rôtir, griller
- Fonction Bridge pour utilisation simultanée des zones de cuisson situées à l'avant et à l'arrière
- PowerManagement
- Indicateurs de chaleur résiduelle
- Minuterie avec fonction d'arrêt
- Arrêt central
- Coupure vacances (limitation de la durée d'utilisation)
- 4 zones de cuisson 262,5 x 195 mm / 2.400 W (3.700 W*)
*avec fonction Power

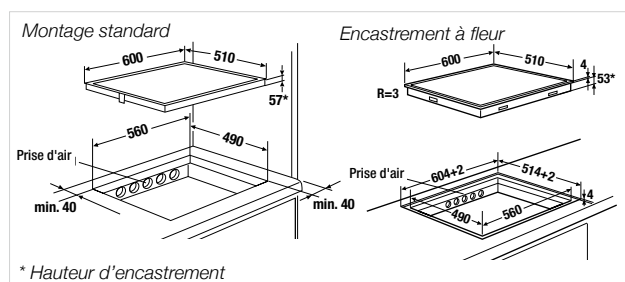
Caractéristiques techniques :

- Puissance totale 7,4 kW
- Dimensions de l'appareil L x P env. 600 x 510 mm
- Hauteur d'encastrement 57 mm
- Dimensions de la découpe L x P env. 560 x 490 mm (Voir le dessin coté pour un montage à fleur)
- Pour plus d'informations, voir les données techniques

Accessoires en option :

- FlexiGrill Acc. n° 1303
- Plus d'accessoires en option voir la fin du chapitre

KI 6870.0 SR noir, rahmenlos



Il est recommandé d'installer une plaque de protection d'environ 20 mm sous la table de cuisson

TABLES DE CUISSON. INDUCTION.

K-SERIES.5



Sans cadre

KI 9550.0 NOUVEAU

glideControl+. 90 cm. 5 zones de cuisson.



Équipement :

- 10 niveaux de réglage de puissance « glideControl+ » (niveau de puissance inclus) avec affichage rouge
 - 9 puissances prédéfinies : fusion, maintenir au chaud, cuisson des pâtes, pocher, réduire, cuisson rapide, friture, rôtir, griller
 - Fonction Bridge pour utilisation simultanée des zones de cuisson situées à l'avant et à l'arrière
 - PowerManagement
 - Indicateurs de chaleur résiduelle
 - Minuterie avec fonction d'arrêt
 - Arrêt central
 - Coupure vacances (limitation de la durée d'utilisation)
 - 1 zone de cuisson \varnothing 320 mm / 2.500 W (3.600 W*)
 - 1 zone de cuisson \varnothing 215 mm / 2.100 W (3.000 W*)
 - 2 zones de cuisson 228 x 200 mm / 1.750 W (2.000 W*)
 - 1 zone de cuisson \varnothing 150 mm / 1.200 W (1.600 W*)
- *avec fonction Power

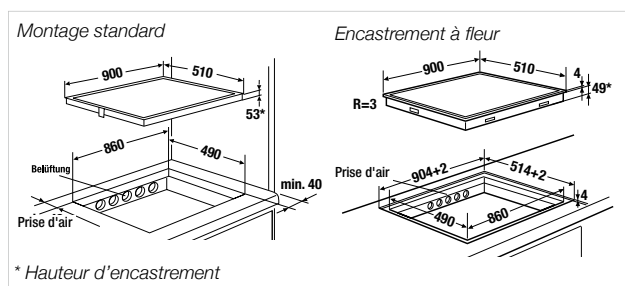
Caractéristiques techniques :

- Puissance totale 10,8 kW
- Dimensions de l'appareil L x P env. 900 x 510 mm
- Hauteur d'encastrement 53 mm
- Dimensions de la découpe L x P env. 860 x 490 mm (Voir le dessin coté pour un montage à fleur)
- Pour plus d'informations, voir les données techniques

Accessoires en option :

- FlexiGrill Acc. n° 1303
- Plus d'accessoires en option voir la fin du chapitre

KI 9550.0 SR noir, sans cadre



K-SERIES.5



Sans cadre

KI 8550.0 NOUVEAU

glideControl+. 80 cm. 4 zones de cuisson.



Équipement :

- 10 niveaux de réglage de puissance « glideControl+ » (niveau de puissance inclus) avec affichage rouge
 - 8 puissances prédéfinies : fusion, maintenir au chaud, cuisson des pâtes, pocher, réduire, friture, rôtir, griller
 - Fonction Bridge pour utilisation simultanée des zones de cuisson situées à l'avant et à l'arrière
 - PowerManagement
 - Indicateurs de chaleur résiduelle
 - Minuterie avec fonction d'arrêt
 - Arrêt central
 - Coupure vacances (limitation de la durée d'utilisation)
 - 1 zone de cuisson \varnothing 280 mm / 2.100 W (2.500 W*)
 - 2 zones de cuisson 228 x 200 mm / 1.750 W (2.000 W*)
 - 1 zone de cuisson \varnothing 150 mm / 1.200 W (1.600 W*)
- *avec fonction Power

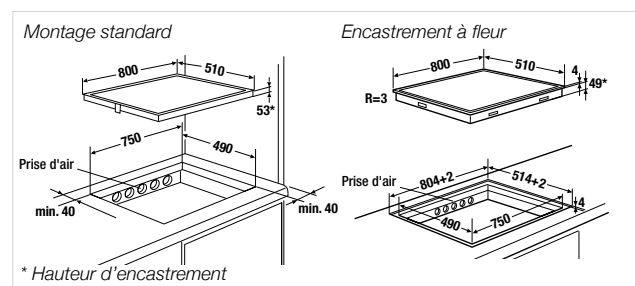
Caractéristiques techniques :

- Puissance totale 7,2 kW
- Dimensions de l'appareil L x P env. 800 x 510 mm
- Hauteur d'encastrement 53 mm
- Dimensions de la découpe L x P env. 750 x 490 mm (Voir le dessin coté pour un montage à fleur)
- Pour plus d'informations, voir les données techniques

Accessoires en option :

- FlexiGrill Acc. n° 1303
- Plus d'accessoires en option voir la fin du chapitre

KI 8550.0 SR noir, sans cadre



Il est recommandé d'installer une plaque de protection d'environ 20 mm sous la table de cuisson

TABLES DE CUISSON. INDUCTION.

K - SERIES . 5



Sans cadre

KI 6550.0 NOUVEAU

glideControl+. 60 cm. 4 zones de cuisson.



Équipement :

- 10 niveaux de réglage de puissance « glideControl+ » (niveau de puissance inclus) avec affichage rouge
 - 9 puissances prédéfinies : fusion, maintenir au chaud, cuisson des pâtes, pocher, réduire, cuisson rapide, friture, rôtir, griller
 - Fonction Bridge pour utilisation simultanée des zones de cuisson situées à l'avant et à l'arrière
 - PowerManagement
 - Indicateurs de chaleur résiduelle
 - Minuterie avec fonction d'arrêt
 - Arrêt central
 - Coupure vacances (limitation de la durée d'utilisation)
 - 1 zone de cuisson \varnothing 215 mm / 2.100 W (3.000 W*)
 - 2 zones de cuisson 228 x 200 mm / 1.750 W (2.000 W*)
 - 1 zone de cuisson \varnothing 150 mm / 1.200 W (1.600 W*)
- *avec fonction Power

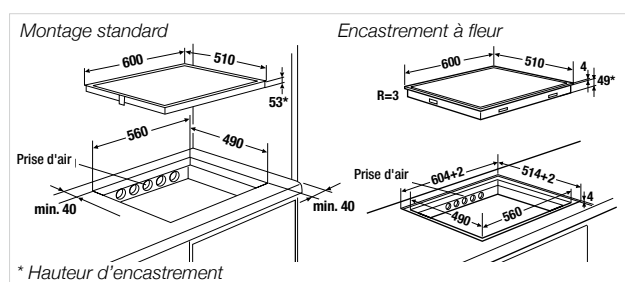
Caractéristiques techniques :

- Puissance totale 7,2 kW
- Dimensions de l'appareil L x P env. 600 x 510 mm
- Hauteur d'encastrement 53 mm
- Dimensions de la découpe L x P env. 560 x 490 mm (Voir le dessin coté pour un montage à fleur)
- Pour plus d'informations, voir les données techniques

Accessoires en option :

- FlexiGrill Acc. n° 1303
- Plus d'accessoires en option voir la fin du chapitre

KI 6550.0 SR noir, sans cadre



Il est recommandé d'installer une plaque de protection d'environ 20 mm sous la table de cuisson

TABLES DE CUISSON. INDUCTION.

K - SERIES . 3



Sans cadre

KI 6343.0 NOUVEAU

glideControl+. 60 cm. 3 zones de cuisson.



Équipement :

- 10 niveaux de réglage de puissance « glideControl+ » (niveau de puissance inclus) avec affichage rouge
 - PowerManagement
 - Indicateurs de chaleur résiduelle
 - Minuterie avec fonction d'arrêt
 - Arrêt central
 - Coupure vacances (limitation de la durée d'utilisation)
 - 1 zone de cuisson Ø 320 mm / 2.500 W (3.600 W*)
 - 1 zone de cuisson Ø 215 mm / 2.100 W (3.000 W*)
 - 1 zone de cuisson Ø 150 mm / 1.200 W (1.600 W*)
- *avec fonction Power


Caractéristiques techniques :

- Puissance totale 7,2 kW
- Dimensions de l'appareil L x P env. 600 x 510 mm
- Hauteur d'encastrement 53 mm
- Dimensions de la découpe L x P env. 560 x 490 mm (Voir le dessin coté pour un montage à fleur)
- Pour plus d'informations, voir les données techniques

Accessoires en option :

- FlexiGrill Acc. n° 1303
- Plus d'accessoires en option voir la fin du chapitre

K - SERIES . 1



Sans cadre

KI 6130.0 NOUVEAU

glideControl+. 60 cm. 4 zones de cuisson.



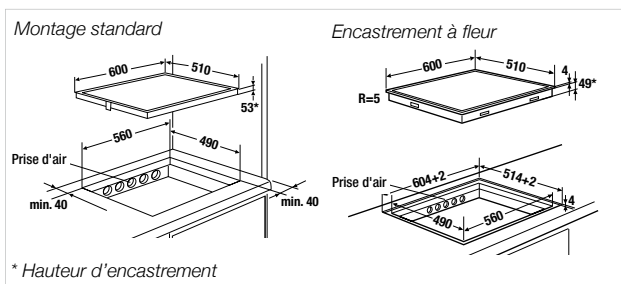
Équipement :

- 10 niveaux de réglage de puissance « glideControl+ » (niveau de puissance inclus) avec affichage rouge
 - PowerManagement
 - Indicateurs de chaleur résiduelle
 - Minuterie avec fonction d'arrêt
 - Arrêt central
 - Coupure vacances (limitation de la durée d'utilisation)
 - 2 zones de cuisson Ø 185 mm 1.700 W (2.100 W*)
 - 2 zones de cuisson Ø 150 mm 1.200 W (1.500 W*)
- *avec fonction Power

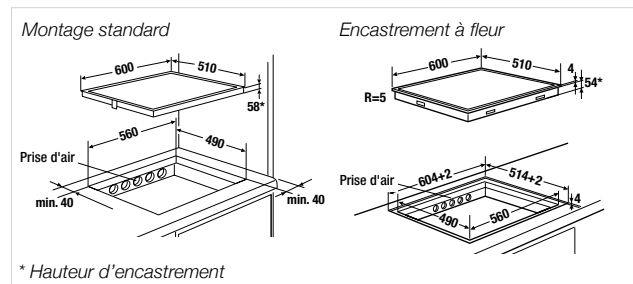
Caractéristiques techniques :

- Puissance totale 7,2 kW
- Dimensions de l'appareil L x P env. 600 x 510 mm
- Hauteur d'encastrement 58 mm
- Dimensions de la découpe L x P env. 560 x 490 mm (Voir le dessin coté pour un montage à fleur)
- Pour plus d'informations, voir les données techniques

KI 6343.0 SR noir, sans cadre



KI 6130.0 SR noir, sans cadre



Il est recommandé d'installer une plaque de protection d'environ 20 mm sous la table de cuisson

VARIOLINE. TABLES DE CUISSON. INDUCTION.

K-SERIES.8

K-SERIES.5



Sans cadre

VKI 3850.0 NOUVEAU

glideControl+. 30 cm. 2 zones de cuisson.



Équipement :

- 10 niveaux de réglage de puissance « glideControl+ » (niveau de puissance inclus) avec affichage rouge
- 7 puissances prédéfinies : maintenir au chaud, cuisson des pâtes, pocher, réduire, friture, rôtir, griller
- Fonction Bridge pour utilisation simultanée des zones de cuisson situées à l'avant et à l'arrière
- PowerManagement
- Indicateurs de chaleur résiduelle
- Minuterie avec fonction d'arrêt
- Arrêt central
- Coupure vacances (limitation de la durée d'utilisation)
- 2 zones de cuisson 255 x 200 mm / 1.700 W (2.000 W*)
*avec fonction Power

Caractéristiques techniques :

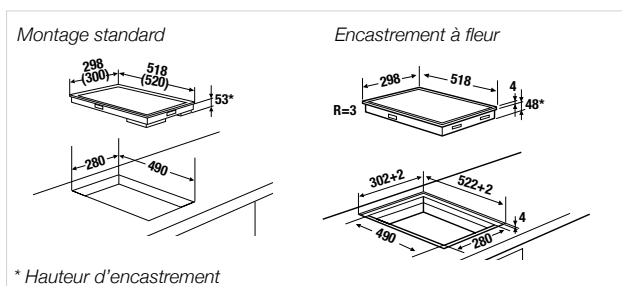
- Puissance totale 3,6 kW (avec fiche)
- Dimensions de l'appareil L x P env. 298 x 518 mm
- Hauteur d'encastrement 53 mm
- Dimensions de la découpe L x P env. 280 x 490 mm (Voir le dessin coté pour un montage à fleur)
- Pour plus d'informations, voir les données techniques

Accessoires en option :

- FlexiGrill Acc. n° 1303
- Profil de cadre inox Acc. n° ZK 0300
- Baguette de jonction VarioLine Acc. n° 1130
- Plus d'accessoires en option voir la fin du chapitre

*uniquement en combinaison avec l'acc. en option ZK 0300

VKI 3850.0 SR noir, sans cadre



* Hauteur d'encastrement



Sans cadre

VKI 3550.0 NOUVEAU

glideControl+. 30 cm. 2 zones de cuisson.



Équipement :

- 10 niveaux de réglage de puissance « glideControl+ » (niveau de puissance inclus) avec affichage rouge
- 3 puissances prédéfinies : fusion, maintenir au chaud, cuisson des pâtes
- PowerManagement
- Indicateurs de chaleur résiduelle
- Minuterie avec fonction d'arrêt
- Arrêt central
- Coupure vacances (limitation de la durée d'utilisation)
- 1 zone de cuisson Ø 215 mm / 2.100 W (3.000 W*)
- 1 zone de cuisson Ø 150 mm / 1.200 W (1.600 W*)
*avec fonction Power

Caractéristiques techniques :

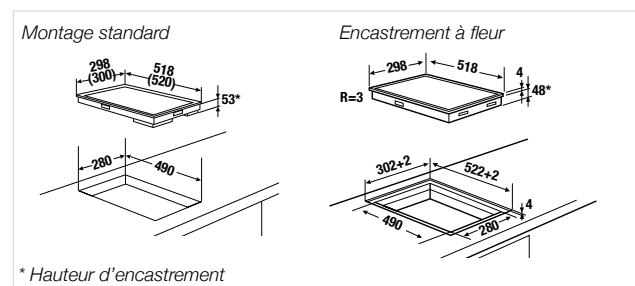
- Puissance totale 3,6 kW (avec fiche)
- Dimensions de l'appareil L x P env. 298 x 518 mm
- Hauteur d'encastrement 53 mm
- Dimensions de la découpe L x P env. 280 x 490 mm (Voir le dessin coté pour un montage à fleur)
- Pour plus d'informations, voir les données techniques

Accessoires en option :

- Profil de cadre inox Acc. n° ZK 0300
- Baguette de jonction VarioLine Acc. n° 1130
- Plus d'accessoires en option voir la fin du chapitre

*uniquement en combinaison avec l'acc. en option ZK 0300

VKI 3550.0 SR noir, sans cadre



* Hauteur d'encastrement

Il est recommandé d'installer une plaque de protection d'environ 20 mm sous la table de cuisson

CARACTÉRISTIQUES TECHNIQUES. TABLES DE CUISSON.

Variantes de design	Tables de cuisson. Induction.					
	KI 9870.0	KI 8870.0	KI 6870.0	KI 9550.0	KI 8550.0	KI 6550.0
Inox						
Vitrocéramique noire/grise/blanche	• / - / -	• / - / -	• / - / -	• / - / -	• / - / -	• / - / -
Cadre inox (prémonté) / cadre inox (fourni) / cadre inox (accessoire en option)						
Sans cadre (encastrement à fleur)	•	•	•	•	•	•
Design bords biseautés						
Graphique métallique						

Équipement

Revêtement Miradur						
Commande « glideControl » / « glideControl+ »	- / •	- / •	- / •	- / •	- / •	- / •
Commande « dialControl »						
Commande « selectControl »						
Commande « knobControl »						
Affichage blanc / Affichage rouge	- / •	- / •	- / •	- / •	- / •	- / •
Puissances prédéfinies fusion / maintenir au chaud / cuisson des pâtes	• / • / •	• / • / •	• / • / •	• / • / •	• / • / •	• / • / •
Puissances prédéfinies pocher / réduire / cuisson du riz	• / • / •	• / • / •	• / • / •	• / • / -	• / • / -	• / • / -
Puissances prédéfinies cuisson rapide / friture / rôtir / griller	• / • / •	• / • / •	• / • / •	• / • / •	- / • / • / •	• / • / • / •
Fonction gril (pour accessoire FlexiGrill n°1303)						
Maxi-Induction	•	•	•			
Induction Vario						
Nombre de fonctions Bridge / dont automatiques	3 / -	2 / -	2 / -	1 / -	1 / -	1 / -
Fonction Chef	•			•	•	•
Fonction STOP-AND-GO (fonction pause)	•	•	•	•	•	•
Fonction nettoyage						
Nombre de zone	6	4	4	5	4	4
Détection de la casserole et de sa taille	•	•	•	•	•	•
Sécurité enfant (verrouillage de capteurs)	•	•	•	•	•	•
Arrêt central	•	•	•	•	•	•
Mémoire de coupure						
Coupure vacances (limitation de la durée d'utilisation)	•	•	•	•	•	•
Minuterie (Timer)	•	•	•	•	•	•
Indicateurs de chaleur résiduelle	•	•	•	•	•	•
Précuisson automatisée						

Équipement tables de cuisson

Nombre de zones de cuisson à induction		6	4	4	5	4	4
Avant gauche	Diamètre en cm	26,25 x 19,5	26,25 x 19,5	26,25 x 19,5	22,8 x 20		15
	Puissance en kW	2,4-3,7	2,4-3,7	2,4-3,7	1,75-2		1,2-1,6
Arrière gauche	Diamètre en cm	26,25 x 19,5	26,25 x 19,5	26,25 x 19,5	22,8 x 20	28	21,5
	Puissance en kW	2,4-3,7	2,4-3,7	2,4-3,7	1,75-2	2,1-2,5	2,1-3,0
Arrière milieu	Diamètre en cm	26,25 x 19,5			32	15	
	Puissance en kW	2,4-3,7			2,5-3,6	1,2-1,6	
Arrière droit	Diamètre en cm	25,28 x 19,5	26,25 x 19,5	26,25 x 19,5	21,5	22,8 x 20	22,8 x 20
	Puissance en kW	1,85 - 2,2	2,4-3,7	2,4-3,7	2,1-3	1,75-2	1,75-2
Avant droit	Diamètre en cm	25,28 x 19,5	26,25 x 19,5	26,25 x 19,5	15	22,8 x 20	22,8 x 20
	Puissance en kW	1,85 - 2,2	2,4-3,7	2,4-3,7	1,2-1,6	1,75-2	1,75-2
Avant milieu	Diamètre en cm	26,25 x 19,5					
	Puissance en kW	2,4-3,7					
Surface de grillade							

Caractéristiques techniques

Puissance totale en kW (électrique)	11,0	7,4	7,4	10,8	7,2	7,2
Puissance totale en kW (gaz)						
Tension en V	220-240	220-240	220-240	220-240	220-240	220-240
Fréquence en Hz	50 / 60	50 / 60	50 / 60	50 / 60	50 / 60	50 / 60
Longueur du câble d'alimentation en mètres	110	110	110	110	110	110

Cotes de montage (en mm)*

Hauteur d'encastrement	57	57	57	53	53	53
Découpe largeur x profondeur	860 x 490	750 x 490	560 x 490	860 x 490	750 x 490	560 x 490

Dimensions des appareils (en mm)

Bords biseautés ou cadre inox largeur x profondeur						
Sans cadre largeur x profondeur	900 x 510	780 x 510	600 x 510	900 x 510	800 x 510	600 x 510

* Les mesures sont valables pour les variantes avec cadre et bords biseautés Voir les dessins cotés pour les tables de cuisson à fleur.

CARACTÉRISTIQUES TECHNIQUES. TABLES DE CUISSON.

Variantes de design	Tables de cuisson. Induction.		Varioline. Tables de cuisson. Induction.	
	KI 6343.0	KI 6130.0	VKI 3850.0	VKI 3550.0
Inox				
Vitrocéramique noire/grise/blanche	• / - / -	• / - / -	• / - / -	• / - / -
Cadre inox (prémonté) / cadre inox (fourni) / cadre inox (accessoire en option)			- / - / •	- / - / •
Sans cadre (encastrement à fleur)	•	•	•	•
Design bords biseautés				
Graphique métallique				

Équipement

Revêtement Miradur				
Commande « glideControl » / « glideControl+ »	- / •	- / •	- / •	- / •
Commande « dialControl »				
Commande « selectControl »				
Commande « knobControl »				
Affichage blanc / Affichage rouge	- / •	- / •	- / •	- / •
Puissances prédéfinies fusion / maintenir au chaud / cuisson des pâtes			- / • / •	• / • / •
Puissances prédéfinies pocher / réduire / cuisson du riz			• / • / -	
Puissances prédéfinies cuisson rapide / friture / rôtir / griller			- / • / • / •	
Fonction gril (pour accessoire FlexiGrill n°1303)				
Maxi-Induction				
Induction Vario				
Nombre de fonctions Bridge / dont automatiques			1 / -	
Fonction Chef			•	
Fonction STOP-AND-GO (fonction pause)	•	•	•	•
Fonction nettoyage				
Nombre de zone	3	4	2	2
Détection de la casserole et de sa taille	•	•	•	•
Sécurité enfant (verrouillage de capteurs)	•	•	•	•
Arrêt central	•	•	•	•
Mémoire de coupure				
Coupure vacances (limitation de la durée d'utilisation)	•	•	•	•
Minuterie (Timer)	•	•	•	•
Indicateurs de chaleur résiduelle	•	•	•	•
Précuisson automatisée				

Équipement tables de cuisson

Nombre de zones de cuisson à induction		3	4	2	2
Avant gauche	Diamètre en cm	15	15		
	Puissance en kW	1,2-1,6	1,2-1,5		
Arrière gauche	Diamètre en cm	21,5	18,5		
	Puissance en kW	2,1-3,0	1,7-2,1		
Arrière milieu	Diamètre en cm			25,5 x 20	21,5
	Puissance en kW			1,75-2	2,1-3
Arrière droit	Diamètre en cm	32	15		
	Puissance en kW	2,5-3,6	1,2-1,5		
Avant droit	Diamètre en cm		18,5		
	Puissance en kW		1,7-2,1		
Avant milieu	Diamètre en cm			25,5 x 20	15
	Puissance en kW			1,75-2	1,2-1,6
Surface de grillade					

Caractéristiques techniques

Puissance totale en kW (électrique)	7,2	7,2	3,6	3,6
Puissance totale en kW (gaz)				
Tension en V	220-240	220-240	220-240	220-240
Fréquence en Hz	50 / 60	50 / 60	50 / 60	50 / 60
Longueur du câble d'alimentation en mètres	110	110	110 - Schuko incl.	110 - Schuko incl.

Cotes de montage (en mm)*

Hauteur d'encastrement	53	58	53	53
Découpe largeur x profondeur	560 x 490	560 x 490	280 x 490	280 x 490

Dimensions des appareils (en mm)

Bords biseautés ou cadre inox largeur x profondeur				
Sans cadre largeur x profondeur	600 x 510	600 x 510	298 x 518	298 x 518

* Les mesures sont valables pour les variantes avec cadre et bords biseautés Voir les dessins cotés pour les tables de cuisson à fleur.



Küppersbusch

Küppersbusch Hausgeräte GmbH

Küppersbuschstraße 2, D – 45883 Gelsenkirchen

Tel. +49 (0)209 401 – 352 / -353

kueppersbusch.be

info@kueppersbusch.de

